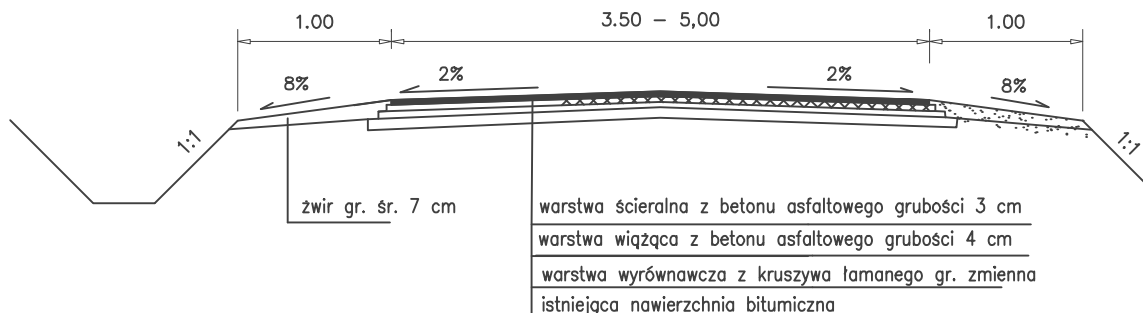



SKALA 1 : 50

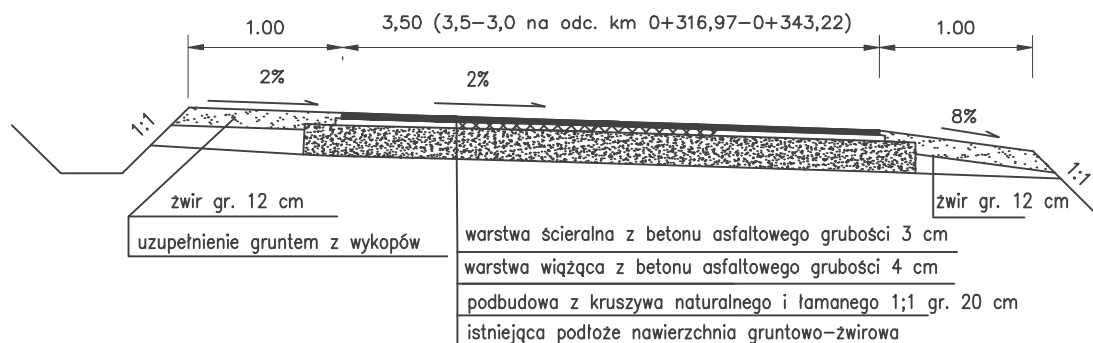
KONSTRUKCJA NA ODCINKU BITUMICZNYM
od km 0+0012,60 do km 0+096,66



KONSTRUKCJA NA ODCINKU GRUNTOWO-ŻWIROWYM
od km 0+096,66 do km 0+154,85



KONSTRUKCJA NA ODCINKU GRUNTOWO-ŻWIROWYM
od km 0+154,85 do km 0+343,22



NOWDROG Usługi Projektowe – Janusz Nowakowski
18–400 Łomża, ul. Zdrojowa 31

Obiekt: Przebudowa ulicy Olszowej w Gielczynie

Adres:

Opracowanie:

Projekt wykonawczy

Tytuł rysunku:

PRZEKROJE KONSTRUKCYJNE

OPRACOWAŁ

Branża:	Imię i nazwisko	Nr upr. proj.	Data	Podpis
Drogi	mgr inż. Janusz Nowakowski	UAN.7342–113/92	07.2007r.	
Faza:	Skala: 1:50	Nr Arkusza:		